



CHECKLISTE




von:



Station 1: Erklärvideo

Gehe zu Seite 1.

Schau dir das Video bis zum Ende an.



Station 2: AB

Gehe zur Seite 2.

Ordne die Begriffe dem Brief richtig zu.



Station 3: Papagei Pico

Nutze dein anderes iPad.

Plane deinen Brief mit dem Papagei Pico.




Station: Wortspeicher

Gehe zur Seite 3, wenn du noch mehr Ideen für deinen Brief brauchst. Hier findest du Wörter, die du verwenden kannst.

CHECKLISTE



von:



Station 4: Geschichte einsprechen

Gehe zur Seite 4.
Nutze die Diktierfunktion und spreche
deine Textidee ein.



Station 5: Überarbeitung

Gehe zur Haltestelle.
Tausche deinen Text mit einem
Partner.
Nutze für die Überarbeitung den
Chatbot als Hilfe.
Gib deinem Partner danach ein
Feedback zu seinem Brief.



Station 6: Feinschliff

Überarbeite mögliche Fehler in deinem
Brief.
Anschließend kannst du den Brief
verzieren.